



MUNICIPIO DE FRANCISCO I. MADERO, HIDALGO (a)
 Estado Analítico del Ejercicio del Presupuesto de Egresos Detallado - LDF
 Clasificación por Objeto del Gasto (Capítulo y Concepto)
 Del 1 de Enero al 30 de Junio de 2021 (b)
 (PESOS)

Concepto (c)	Egresos					Subejercicio (e)
	Aprobado (d)	Ampliaciones/ (Reducciones)	Modificado	Devengado	Pagado	
I. Gasto No Etiquetado (I=A+B+C+D+E+F+G+H+I)	\$ 56,118,255.75	-\$ 1,473,266.92	\$ 54,644,988.83	\$ 20,469,130.00	\$ 20,469,130.00	\$ 34,175,057.95
A. Servicios Personales (A=a1+a2+a3+a4+a5+a6+a7)	\$ 30,067,892.00	-\$ 7,208,250.15	\$ 22,859,641.85	\$ 9,282,871.60	\$ 9,282,871.60	\$ 13,576,770.25
a1) Remuneraciones al Personal de Carácter Permanente	\$ 17,440,000.00	-\$ 1,479,940.01	\$ 15,960,059.99	\$ 7,728,016.00	\$ 7,728,016.00	\$ 8,232,043.99
a2) Remuneraciones al Personal de Carácter Transitorio	\$ 1,150,000.00	-\$ 565,593.60	\$ 1,715,593.60	\$ 1,049,357.62	\$ 1,049,357.62	\$ 666,235.98
a3) Remuneraciones Adicionales y Especiales	\$ 5,117,892.00	-\$ 675,367.74	\$ 4,442,524.26	\$ 238,504.00	\$ 238,504.00	\$ 4,204,020.26
a4) Seguridad Social						
a5) Otras Prestaciones Sociales y Económicas	\$ 6,360,000.00	-\$ 5,618,536.00	\$ 741,464.00	\$ 266,993.98	\$ 266,993.98	\$ 474,470.02
a6) Previsiones						
a7) Pago de Estímulos a Servidores Públicos						
B. Materiales y Suministros (B=b1+b2+b3+b4+b5+b6+b7+b8+b9)	\$ 2,275,000.00	\$ 5,104,958.69	\$ 7,379,958.69	\$ 3,283,162.21	\$ 3,283,162.21	\$ 4,096,695.48
b1) Materiales de Administración, Emisión de Documentos y Artículos Oficiales	\$ 1,355,000.00	-\$ 20,043.77	\$ 1,334,956.23	\$ 602,019.87	\$ 602,019.87	\$ 732,936.36
b2) Alimentos y Utensilios	\$ 30,000.00	\$ 95,480.98	\$ 125,480.98	\$ 48,480.98	\$ 48,480.98	\$ 77,000.00
b3) Materias Primas y Materiales de Producción y Comercialización						
b4) Materiales y Artículos de Construcción y de Reparación	\$ 360,000.00	\$ 3,998,095.24	\$ 4,358,095.24	\$ 2,248,341.92	\$ 2,248,341.92	\$ 2,109,753.32
b5) Productos Químicos, Farmacéuticos y de Laboratorio	\$ 500,000.00	\$ 21,503.37	\$ 71,503.37	\$ 23,065.18	\$ 23,065.18	\$ 48,438.19
b6) Combustibles, Lubricantes y Aditivos		\$ 1,062,602.84	\$ 1,062,602.84			\$ 1,062,602.84
b7) Vestuario, Blancos, Prendas de Protección y Artículos Deportivos	\$ 10,000.00	\$ 60,378.08	\$ 70,378.08	\$ 70,378.08	\$ 70,378.08	
b8) Materiales y Suministros Para Seguridad	\$ 20,000.00	\$ 14,750.07	\$ 5,249.93	\$ 5,249.93	\$ 5,249.93	
b9) Herramientas, Refacciones y Accesorios Menores	\$ 450,000.00	\$ 98,407.90	\$ 351,592.02	\$ 285,626.25	\$ 285,626.25	\$ 65,965.77
C. Servicios Generales (C=c1+c2+c3+c4+c5+c6+c7+c8+c9)	\$ 4,535,000.00	\$ 5,049,281.04	\$ 9,584,281.04	\$ 3,544,823.16	\$ 3,544,823.16	\$ 6,039,457.88
c1) Servicios Básicos	\$ 60,000.00	\$ 30,000.00	\$ 90,000.00	\$ 19,363.00	\$ 19,363.00	\$ 70,637.00
c2) Servicios de Arrendamiento	\$ 300,000.00	\$ 2,129,979.20	\$ 2,429,979.20	\$ 654,378.04	\$ 654,378.04	\$ 1,775,601.16
c3) Servicios Profesionales, Científicos, Técnicos y Otros Servicios	\$ 150,000.00	\$ 201,900.00	\$ 351,900.00	\$ 70,960.00	\$ 70,960.00	\$ 280,940.00
c4) Servicios Financieros, Bancarios y Comerciales	\$ 10,000.00	\$ 21,044.00	\$ 31,044.00			\$ 31,044.00
c5) Servicios de Instalación, Reparación, Mantenimiento y Conservación	\$ 2,050,000.00	\$ 280,651.79	\$ 1,769,348.21	\$ 457,744.81	\$ 457,744.81	\$ 1,311,603.40
c6) Servicios de Comunicación Social y Publicidad	\$ 190,000.00	\$ 10,000.00	\$ 200,000.00	\$ 116,969.76	\$ 116,969.76	\$ 83,030.24
c7) Servicios de Traslado y Viáticos	\$ 225,000.00	\$ 75,000.00	\$ 150,000.00			\$ 150,000.00
c8) Servicios Oficiales	\$ 350,000.00	\$ 1,172,193.35	\$ 1,522,193.35	\$ 441,345.35	\$ 441,345.35	\$ 1,080,848.00
c9) Otros Servicios Generales	\$ 1,200,000.00	\$ 1,839,816.28	\$ 3,039,816.28	\$ 1,784,062.20	\$ 1,784,062.20	\$ 1,255,754.08
D. Transferencias, Asignaciones, Subsidios y Otras Ayudas (D=d1+d2+d3+d4+d5+d6+d7+d8+d9)	\$ 3,535,000.00	\$ 5,146,110.19	\$ 8,681,110.19	\$ 4,060,598.92	\$ 4,060,598.92	\$ 4,620,511.27
d1) Transferencias Internas y Asignaciones al Sector Público	\$ 600,000.00	\$ 57,000.00	\$ 657,000.00	\$ 333,428.00	\$ 333,428.00	\$ 323,572.00
d2) Transferencias al Resto del Sector Público						
d3) Subsidios y Subvenciones						
d4) Ayudas Sociales	\$ 2,530,000.00	\$ 1,110,591.00	\$ 1,110,591.00	\$ 1,110,591.00	\$ 1,110,591.00	\$ 1,901,690.67
d5) Pensiones y Jubilaciones		\$ 458,696.59	\$ 2,968,696.59	\$ 1,086,997.92	\$ 1,086,997.92	\$ 2,395,240.60
d6) Transferencias a Fideicomisos, Mandatos y Otros Análogos		\$ 3,924,822.60	\$ 3,924,822.60	\$ 1,529,582.00	\$ 1,529,582.00	
d7) Transferencias a la Seguridad Social						
d8) Donativos	\$ 405,000.00	-\$ 405,000.00				
d9) Transferencias al Exterior						
E. Bienes Muebles, Inmuebles e Intangibles (E=e1+e2+e3+e4+e5+e6+e7+e8+e9)	\$ 380,000.00	\$ 165,019.98	\$ 545,019.98	\$ 297,674.99	\$ 297,674.99	\$ 247,344.99
e1) Mobiliario y Equipo de Administración	\$ 150,000.00	\$ 438.84	\$ 150,438.84	\$ 10,438.84	\$ 10,438.84	\$ 140,000.00
e2) Mobiliario y Equipo Educativo y Recreativo	\$ 50,000.00	-\$ 2,380.00	\$ 47,620.00	\$ 22,620.00	\$ 22,620.00	\$ 25,000.00
e3) Equipo e Instrumental Médico y de Laboratorio	\$ 30,000.00	\$ 60,000.00	\$ 90,000.00	\$ 51,280.00	\$ 51,280.00	\$ 38,720.00
e4) Vehículos y Equipo de Transporte		\$ 181,961.14	\$ 181,961.14	\$ 181,961.14	\$ 181,961.14	
e5) Equipo de Defensa y Seguridad						
e6) Maquinaria, Otros Equipos y Herramientas	\$ 150,000.00	-\$ 75,000.00	\$ 75,000.00	\$ 31,375.01	\$ 31,375.01	\$ 43,624.99
e7) Activos Biológicos						
e8) Bienes Inmuebles						
e9) Activos Intangibles						
F. Inversión Pública (F=f1+f2+f3)	\$ 15,325,363.75	\$ 9,730,286.67	\$ 5,595,077.08			\$ 5,595,077.08
f1) Obra Pública en Bienes de Dominio Público	\$ 13,713,831.75	\$ 8,118,754.67	\$ 5,595,077.08			\$ 5,595,077.08
f2) Obra Pública en Bienes Propios	\$ 1,611,532.00	-\$ 1,611,532.00				
f3) Proyectos Productivos y Acciones de Fomento						
G. Inversiones Financieras y Otras Provisiones (G=g1+g2+g3+g4+g5+g6+g7)						
g1) Inversiones Para el Fomento de Actividades Productivas						
g2) Acciones y Participaciones de Capital						
g3) Compra de Títulos y Valores						
g4) Concesión de Préstamos						
g5) Inversiones en Fideicomisos, Mandatos y Otros Análogos						
Fideicomiso de Desastres Naturales (Informativo)						
g6) Otras Inversiones Financieras						
g7) Provisiones para Contingencias y Otras Erogaciones Especiales						
H. Participaciones y Aportaciones (H=h1+h2+h3)						
h1) Participaciones						
h2) Aportaciones						
h3) Convenios						
I. Deuda Pública (I=i1+i2+i3+i4+i5+i6+i7)						
i1) Amortización de la Deuda Pública						
i2) Intereses de la Deuda Pública						
i3) Comisiones de la Deuda Pública						
i4) Gastos de la Deuda Pública						
i5) Costo por Coberturas						
i6) Apoyos Financieros						
i7) Adeudos de Ejercicios Fiscales Anteriores (ADEFAS)						

2020-2024

2020-2024

2020-2024



MUNICIPIO DE FRANCISCO I. MADERO, HIDALGO (a)
 Estado Analítico del Ejercicio del Presupuesto de Egresos Detallado - LDF
 Clasificación por Objeto del Gasto (Capítulo y Concepto)
 Del 1 de Enero al 30 de Junio de 2021 (b)
 (PESOS)

Concepto (c)	Egresos					Subejercicio (e)
	Aprobado (d)	Ampliaciones/ (Reducciones)	Modificado	Devengado	Pagado	
II. Gasto Etiquetado (II=A+B+C+D+E+F+G+H+I)	\$ 38,466,770.00	\$ 3,837,234.33	\$ 42,304,004.33	\$ 14,663,162.51	\$ 14,663,162.51	\$ 27,620,821.82
A. Servicios Personales (A=a1+a2+a3+a4+a5+a6+a7)	\$ 9,737,000.00	\$ 1,228,105.43	\$ 8,508,894.57	\$ 3,406,770.00	\$ 3,406,770.00	\$ 5,102,124.57
a1) Remuneraciones al Personal de Carácter Permanente	\$ 7,200,000.00	\$ 715,590.00	\$ 6,484,410.00	\$ 3,244,634.00	\$ 3,244,634.00	\$ 3,239,776.00
a2) Remuneraciones al Personal de Carácter Transitorio	\$ -	\$ -	\$ -	\$ -	\$ -	\$ -
a3) Remuneraciones Adicionales y Especiales	\$ 2,345,000.00	\$ 552,250.43	\$ 1,792,749.57	\$ 84,368.00	\$ 84,368.00	\$ 1,708,381.57
a4) Seguridad Social	\$ -	\$ -	\$ -	\$ -	\$ -	\$ -
a5) Otras Prestaciones Sociales y Económicas	\$ 192,000.00	\$ 39,735.00	\$ 231,735.00	\$ 77,768.00	\$ 77,768.00	\$ 153,967.00
a6) Previsiones	\$ -	\$ -	\$ -	\$ -	\$ -	\$ -
a7) Pago de Estímulos a Servidores Públicos	\$ -	\$ -	\$ -	\$ -	\$ -	\$ -
B. Materiales y Suministros (B=b1+b2+b3+b4+b5+b6+b7+b8+b9)	\$ 6,796,291.06	\$ 1,299,315.91	\$ 8,095,606.97	\$ 3,429,491.42	\$ 3,429,491.42	\$ 4,666,115.55
b1) Materiales de Administración, Emisión de Documentos y Artículos Oficiales	\$ 100,000.00	\$ 352,129.27	\$ 452,129.27	\$ 321,546.75	\$ 321,546.75	\$ 130,582.52
b2) Alimentos y Utensilios	\$ -	\$ -	\$ -	\$ -	\$ -	\$ -
b3) Materias Primas y Materiales de Producción y Comercialización	\$ -	\$ -	\$ -	\$ -	\$ -	\$ -
b4) Materiales y Artículos de Construcción y de Reparación	\$ -	\$ 657,421.35	\$ 657,421.35	\$ 414,499.29	\$ 414,499.29	\$ 242,922.06
b5) Productos Químicos, Farmacéuticos y de Laboratorio	\$ -	\$ 256,578.68	\$ 256,578.68	\$ 240,625.11	\$ 240,625.11	\$ 15,953.57
b6) Combustibles, Lubricantes y Aditivos	\$ 5,066,291.06	\$ 266,291.06	\$ 4,800,000.00	\$ 1,921,768.17	\$ 1,921,768.17	\$ 2,878,231.83
b7) Vestuario, Blancos, Prendas de Protección y Artículos Deportivos	\$ -	\$ 181,978.88	\$ 181,978.88	\$ 53,023.38	\$ 53,023.38	\$ 128,955.50
b8) Materiales y Suministros Para Seguridad	\$ 1,350,000.00	\$ 450,000.00	\$ 900,000.00	\$ -	\$ -	\$ 900,000.00
b9) Herramientas, Refacciones y Accesorios Menores	\$ 280,000.00	\$ 567,498.79	\$ 847,498.79	\$ 478,028.72	\$ 478,028.72	\$ 369,470.07
C. Servicios Generales (C=c1+c2+c3+c4+c5+c6+c7+c8+c9)	\$ 7,170,000.00	\$ 510,982.84	\$ 7,680,982.84	\$ 3,483,843.04	\$ 3,483,843.04	\$ 4,197,139.80
c1) Servicios Básicos	\$ 6,460,000.00	\$ 1,200,000.00	\$ 5,260,000.00	\$ 2,441,033.84	\$ 2,441,033.84	\$ 2,818,966.16
c2) Servicios de Arrendamiento	\$ -	\$ 300,000.00	\$ 300,000.00	\$ 3,828.00	\$ 3,828.00	\$ 296,172.00
c3) Servicios Profesionales, Científicos, Técnicos y Otros Servicios	\$ -	\$ -	\$ -	\$ -	\$ -	\$ -
c4) Servicios Financieros, Bancarios y Comerciales	\$ -	\$ -	\$ -	\$ -	\$ -	\$ -
c5) Servicios de Instalación, Reparación, Mantenimiento y Conservación	\$ -	\$ 1,376,482.84	\$ 1,376,482.84	\$ 1,037,264.20	\$ 1,037,264.20	\$ 339,218.64
c6) Servicios de Comunicación Social y Publicidad	\$ -	\$ 100,000.00	\$ 100,000.00	\$ -	\$ -	\$ 100,000.00
c7) Servicios de Traslado y Viáticos	\$ -	\$ -	\$ -	\$ -	\$ -	\$ -
c8) Servicios Oficiales	\$ -	\$ -	\$ -	\$ -	\$ -	\$ -
c9) Otros Servicios Generales	\$ 710,000.00	\$ 65,500.00	\$ 644,500.00	\$ 1,717.00	\$ 1,717.00	\$ 642,783.00
D. Transferencias, Asignaciones, Subsidios y Otras Ayudas (D=d1+d2+d3+d4+d5+d6+d7+d8+d9)	\$ -	\$ 800,000.00	\$ 800,000.00	\$ 55,855.60	\$ 55,855.60	\$ 744,144.40
d1) Transferencias Internas y Asignaciones al Sector Público	\$ -	\$ -	\$ -	\$ -	\$ -	\$ -
d2) Transferencias al Resto del Sector Público	\$ -	\$ -	\$ -	\$ -	\$ -	\$ -
d3) Subsidios y Subvenciones	\$ -	\$ -	\$ -	\$ -	\$ -	\$ -
d4) Ayudas Sociales	\$ -	\$ -	\$ -	\$ -	\$ -	\$ -
d5) Pensiones y Jubilaciones	\$ -	\$ 800,000.00	\$ 800,000.00	\$ 55,855.60	\$ 55,855.60	\$ 744,144.40
d6) Transferencias a Fideicomisos, Mandatos y Otros Análogos	\$ -	\$ -	\$ -	\$ -	\$ -	\$ -
d7) Transferencias a la Seguridad Social	\$ -	\$ -	\$ -	\$ -	\$ -	\$ -
d8) Donativos	\$ -	\$ -	\$ -	\$ -	\$ -	\$ -
d9) Transferencias al Exterior	\$ -	\$ -	\$ -	\$ -	\$ -	\$ -
E. Bienes Muebles, Inmuebles e Intangibles (E=e1+e2+e3+e4+e5+e6+e7+e8+e9)	\$ 576,000.00	\$ 21,450.01	\$ 554,549.99	\$ 271,781.35	\$ 271,781.35	\$ 282,768.64
e1) Mobiliario y Equipo de Administración	\$ -	\$ 160,000.00	\$ 160,000.00	\$ 37,231.36	\$ 37,231.36	\$ 122,768.64
e2) Mobiliario y Equipo Educativo y Recreativo	\$ -	\$ -	\$ -	\$ -	\$ -	\$ -
e3) Equipo e Instrumental Médico y de Laboratorio	\$ -	\$ 113,680.00	\$ 113,680.00	\$ 113,680.00	\$ 113,680.00	\$ -
e4) Vehículos y Equipo de Transporte	\$ 250,000.00	\$ 5,369.99	\$ 255,369.99	\$ 95,369.99	\$ 95,369.99	\$ 160,000.00
e5) Equipo de Defensa y Seguridad	\$ -	\$ -	\$ -	\$ -	\$ -	\$ -
e6) Maquinaria, Otros Equipos y Herramientas	\$ -	\$ 25,500.00	\$ 25,500.00	\$ 25,500.00	\$ 25,500.00	\$ -
e7) Activos Biológicos	\$ -	\$ -	\$ -	\$ -	\$ -	\$ -
e8) Bienes Inmuebles	\$ 326,000.00	\$ 326,000.00	\$ -	\$ -	\$ -	\$ -
e9) Activos Intangibles	\$ -	\$ -	\$ -	\$ -	\$ -	\$ -
F. Inversión Pública (F=f1+f2+f3)	\$ 14,187,478.94	\$ 2,476,491.02	\$ 16,663,969.96	\$ 4,035,441.10	\$ 4,035,441.10	\$ 12,628,528.86
f1) Obra Pública en Bienes de Dominio Público	\$ 12,747,470.00	\$ 3,916,499.96	\$ 16,663,969.96	\$ 4,035,441.10	\$ 4,035,441.10	\$ 12,628,528.86
f2) Obra Pública en Bienes Propios	\$ 1,440,008.94	\$ 1,440,008.94	\$ -	\$ -	\$ -	\$ -
f3) Proyectos Productivos y Acciones de Fomento	\$ -	\$ -	\$ -	\$ -	\$ -	\$ -
G. Inversiones Financieras y Otras Provisiones (G=g1+g2+g3+g4+g5+g6+g7)	\$ -	\$ -	\$ -	\$ -	\$ -	\$ -
g1) Inversiones Para el Fomento de Actividades Productivas	\$ -	\$ -	\$ -	\$ -	\$ -	\$ -
g2) Acciones y Participaciones de Capital	\$ -	\$ -	\$ -	\$ -	\$ -	\$ -
g3) Compra de Títulos y Valores	\$ -	\$ -	\$ -	\$ -	\$ -	\$ -
g4) Concesión de Préstamos	\$ -	\$ -	\$ -	\$ -	\$ -	\$ -
g5) Inversiones en Fideicomisos, Mandatos y Otros Análogos	\$ -	\$ -	\$ -	\$ -	\$ -	\$ -
g6) Fideicomiso de Desastres Naturales (Informativo)	\$ -	\$ -	\$ -	\$ -	\$ -	\$ -
g7) Otras Inversiones Financieras	\$ -	\$ -	\$ -	\$ -	\$ -	\$ -
H. Participaciones y Aportaciones (H=h1+h2+h3)	\$ -	\$ -	\$ -	\$ -	\$ -	\$ -
h1) Participaciones	\$ -	\$ -	\$ -	\$ -	\$ -	\$ -
h2) Aportaciones	\$ -	\$ -	\$ -	\$ -	\$ -	\$ -
h3) Convenios	\$ -	\$ -	\$ -	\$ -	\$ -	\$ -
I. Deuda Pública (I=i1+i2+i3+i4+i5+i6+i7)	\$ -	\$ -	\$ -	\$ -	\$ -	\$ -
i1) Amortización de la Deuda Pública	\$ -	\$ -	\$ -	\$ -	\$ -	\$ -
i2) Intereses de la Deuda Pública	\$ -	\$ -	\$ -	\$ -	\$ -	\$ -
i3) Comisiones de la Deuda Pública	\$ -	\$ -	\$ -	\$ -	\$ -	\$ -
i4) Gastos de Emisión	\$ -	\$ -	\$ -	\$ -	\$ -	\$ -
i5) Costos de Mantenimiento	\$ -	\$ -	\$ -	\$ -	\$ -	\$ -
i6) Pagos Financieros	\$ -	\$ -	\$ -	\$ -	\$ -	\$ -
i7) Pagos por Participaciones y Otras Erogaciones Especiales	\$ -	\$ -	\$ -	\$ -	\$ -	\$ -
II. Total Egresos	\$ 94,585,025.75	\$ 2,351,067.44	\$ 96,948,983.19	\$ 35,152,313.39	\$ 35,152,313.39	\$ 61,796,679.77

FRANCISCO I. MADERO
 AYUNTAMIENTO
 2020 - 2024
 JOSUE OLGUIN PARDO
 PRESIDENTE MUNICIPAL CONSTITUCIONAL

FRANCISCO I. MADERO
 AYUNTAMIENTO
 PROFRA. AIDA OLVERA PERCASTEGUI
 SINDICA PROCURADORA

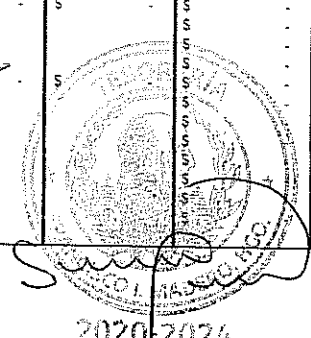

FRANCISCO I. MADERO, HIDALGO
 AYUNTAMIENTO
 L.C.E. SANDRA LÓPEZ TERRANO
 TESORERA MUNICIPAL

DECLARACIÓN DE VERDAD QUE LAS FIRMAS CONTENIDAS EN ESTE ESTADO FINANCIERO SON VERDADERAS Y DONDE SE DA TODA LA INFORMACIÓN REFERENTE A LA SEGURIDAD DE LA AUDITANCIA Y VERACIDAD DE LAS MISMAS Y ASÍ MISMO ASUMIMOS LA RESPONSABILIDAD DERIVADA DE CUALQUIER DECLARACIÓN EN FALSO SOBRE LAS MISMAS



MUNICIPIO DE FRANCISCO I. MADERO, HIDALGO (a)
 Estado Analítico del Ejercicio del Presupuesto de Egresos Detallado - LDF
 Clasificación por Objeto del Gasto (Capítulo y Concepto)
 Del 1 de Enero al 31 de Mayo de 2021 (b)
 (PESOS)

Concepto (c)	Egresos					Subejercicio (e)
	Aprobado (d)	Ampliaciones/ (Reducciones)	Modificado	Devengado	Pagado	
I. Gasto No Etiquetado (I=A+B+C+D+E+F+G+H+I)	\$ 56,110,255.75	-\$ 1,252,003.21	\$ 54,865,452.54	\$ 17,029,109.79	\$ 17,029,109.79	\$ 37,836,342.75
A. Servicios Personales (A=a1+a2+a3+a4+a5+a6+a7)	\$ 30,067,892.00	-\$ 5,517,210.63	\$ 24,550,681.37	\$ 7,703,527.60	\$ 7,703,527.60	\$ 16,847,153.77
a1) Remuneraciones al Personal de Carácter Permanente	\$ 17,448,000.00	-\$ 2,010,576.00	\$ 15,429,424.00	\$ 6,384,737.00	\$ 6,384,737.00	\$ 9,044,687.00
a2) Remuneraciones al Personal de Carácter Transitorio	\$ 1,150,000.00	\$ 596,658.37	\$ 1,746,658.37	\$ 901,053.62	\$ 901,053.62	\$ 845,604.75
a3) Remuneraciones Adicionales y Especiales	\$ 5,117,892.00	\$ 727,537.00	\$ 5,845,429.00	\$ 108,653.00	\$ 108,653.00	\$ 5,656,776.00
a4) Seguridad Social						
a5) Otras Prestaciones Sociales y Económicas						
a6) Previsiones	\$ 6,360,000.00	-\$ 4,830,830.00	\$ 1,529,170.00	\$ 229,083.98	\$ 229,083.98	\$ 1,300,086.02
a7) Pago de Estímulos a Servidores Públicos						
B. Materiales y Suministros (B=b1+b2+b3+b4+b5+b6+b7+b8+b9)	\$ 2,275,000.00	\$ 3,827,032.74	\$ 6,102,032.74	\$ 2,676,764.69	\$ 2,676,764.69	\$ 3,425,268.05
b1) Materiales de Administración, Emisión de Documentos y Artículos Oficiales	\$ 1,355,000.00	\$ 251,820.23	\$ 1,606,820.23	\$ 514,539.63	\$ 514,539.63	\$ 1,092,280.60
b2) Alimentos y Utensilios	\$ 30,000.00	-\$ 10,000.00	\$ 20,000.00	\$ 48,480.98	\$ 48,480.98	\$ 28,480.98
b3) Materias Primas y Materiales de Producción y Comercialización						
b4) Materiales y Artículos de Construcción y de Reparación	\$ 360,000.00	\$ 3,125,555.63	\$ 3,485,555.63	\$ 1,742,149.84	\$ 1,742,149.84	\$ 1,743,405.79
b5) Productos Químicos, Farmacéuticos y de Laboratorio	\$ 50,000.00	\$ 101,503.37	\$ 151,503.37	\$ 23,065.18	\$ 23,065.18	\$ 128,438.19
b6) Combustibles, Lubricantes y Aditivos		\$ 100,000.00	\$ 100,000.00			\$ 100,000.00
b7) Vestuario, Blancos, Prendas de Protección y Artículos Deportivos	\$ 10,000.00	\$ 111,385.00	\$ 121,385.00	\$ 70,378.00	\$ 70,378.00	\$ 51,006.52
b8) Materiales y Suministros Para Seguridad	\$ 20,000.00		\$ 20,000.00	\$ 5,249.93	\$ 5,249.93	\$ 14,750.07
b9) Herramientas, Refacciones y Accesorios Menores	\$ 450,000.00	\$ 146,768.51	\$ 596,768.51	\$ 272,901.05	\$ 272,901.05	\$ 323,867.46
C. Servicios Generales (C=c1+c2+c3+c4+c5+c6+c7+c8+c9)	\$ 4,535,000.00	\$ 3,022,463.12	\$ 7,557,463.12	\$ 2,874,112.85	\$ 2,874,112.85	\$ 4,683,350.27
c1) Servicios Básicos	\$ 60,000.00	\$ 141,555.00	\$ 201,555.00	\$ 16,569.00	\$ 16,569.00	\$ 184,986.00
c2) Servicios de Arrendamiento	\$ 300,000.00	\$ 869,690.24	\$ 1,169,690.24	\$ 643,930.04	\$ 643,930.04	\$ 525,662.20
c3) Servicios Profesionales, Científicos, Técnicos y Otros Servicios	\$ 150,000.00	\$ 50,000.00	\$ 200,000.00	\$ 70,960.00	\$ 70,960.00	\$ 129,040.00
c4) Servicios Financieros, Bancarios y Comerciales	\$ 10,000.00	\$ 21,044.00	\$ 31,044.00			\$ 31,044.00
c5) Servicios de Instalación, Reparación, Mantenimiento y Conservación	\$ 2,050,000.00	\$ 130,000.00	\$ 2,180,000.00	\$ 449,565.81	\$ 449,565.81	\$ 1,730,434.19
c6) Servicios de Comunicación Social y Publicidad	\$ 190,000.00	\$ 22,000.00	\$ 212,000.00	\$ 100,729.76	\$ 100,729.76	\$ 111,270.24
c7) Servicios de Traslado y Viáticos	\$ 225,000.00	-\$ 75,000.00	\$ 150,000.00			\$ 150,000.00
c8) Servicios Oficiales	\$ 350,000.00	-\$ 23,702.40	\$ 326,297.60	\$ 307,732.34	\$ 307,732.34	\$ 18,565.26
c9) Otros Servicios Generales	\$ 1,200,000.00	\$ 1,886,966.28	\$ 3,086,966.28	\$ 1,284,617.90	\$ 1,284,617.90	\$ 1,802,348.38
D. Transferencias, Asignaciones, Subsidios y Otras Ayudas (D=d1+d2+d3+d4+d5+d6+d7+d8+d9)	\$ 3,535,000.00	\$ 3,352,320.54	\$ 6,887,320.54	\$ 3,499,649.66	\$ 3,499,649.66	\$ 3,387,670.88
d1) Transferencias Internas y Asignaciones al Sector Público	\$ 600,000.00	\$ 57,000.00	\$ 657,000.00	\$ 277,780.00	\$ 277,780.00	\$ 379,220.00
d2) Transferencias al Resto del Sector Público						
d3) Subsidios y Subvenciones						
d4) Ayudas Sociales	\$ 2,530,000.00	\$ 1,110,591.60	\$ 1,110,591.60	\$ 1,110,591.00	\$ 1,110,591.00	\$ 1,711,478.88
d5) Pensiones y Jubilaciones		\$ 16,497.54	\$ 2,546,497.54	\$ 835,018.66	\$ 835,018.66	\$ 1,296,972.00
d6) Transferencias a Fideicomisos, Mandatos y Otros Análogos		\$ 2,573,232.00	\$ 2,573,232.00	\$ 1,276,260.00	\$ 1,276,260.00	
d7) Transferencias a la Seguridad Social						
d8) Donativos						
d9) Transferencias al Exterior	\$ 405,000.00	-\$ 405,000.00	\$ -	\$ -	\$ -	\$ -
E. Bienes Muebles, Inmuebles e Intangibles (E=e1+e2+e3+e4+e5+e6+e7+e8+e9)	\$ 380,000.00	\$ 117,399.98	\$ 497,399.98	\$ 275,054.99	\$ 275,054.99	\$ 222,344.99
e1) Mobiliario y Equipo de Administración	\$ 150,000.00	-\$ 47,181.16	\$ 102,818.84	\$ 10,438.84	\$ 10,438.84	\$ 92,380.00
e2) Mobiliario y Equipo Educativo y Recreativo	\$ 50,000.00	-\$ 2,360.00	\$ 47,620.00			\$ 47,620.00
e3) Equipo e Instrumental Médico y de Laboratorio	\$ 30,000.00	\$ 60,000.00	\$ 90,000.00	\$ 51,280.00	\$ 51,280.00	\$ 38,720.00
e4) Vehículos y Equipo de Transporte		\$ 181,961.14	\$ 181,961.14	\$ 181,961.14	\$ 181,961.14	
e5) Equipo de Defensa y Seguridad						
e6) Maquinaria, Otros Equipos y Herramientas	\$ 150,000.00	-\$ 75,000.00	\$ 75,000.00	\$ 31,375.01	\$ 31,375.01	\$ 43,624.99
e7) Activos Biológicos						
e8) Bienes Inmuebles						
e9) Activos Intangibles						
F. Inversión Pública (F=f1+f2+f3)	\$ 15,325,363.75	\$ 6,054,808.96	\$ 9,270,554.79	\$ -	\$ -	\$ 9,270,554.79
f1) Obra Pública en Bienes de Dominio Público	\$ 13,713,031.75	\$ 4,443,276.96	\$ 9,270,554.79	\$ -	\$ -	\$ 9,270,554.79
f2) Obra Pública en Bienes Propios	\$ 1,611,532.00	-\$ 1,611,532.00	\$ -	\$ -	\$ -	\$ -
f3) Proyectos Productivos y Acciones de Fomento						
G. Inversiones Financieras y Otras Provisiones (G=g1+g2+g3+g4+g5+g6+g7)	\$ -	\$ -	\$ -	\$ -	\$ -	\$ -
g1) Inversiones Para el Fomento de Actividades Productivas						
g2) Acciones y Participaciones de Capital						
g3) Compra de Títulos y Valores						
g4) Concesión de Préstamos						
g5) Inversiones en Fideicomisos, Mandatos y Otros Análogos						
Fideicomiso de Desastres Naturales (Informativo)						
g6) Otras Inversiones Financieras						
g7) Provisiones para Contingencias y Otras Erogaciones Especiales						
H. Participaciones y Aportaciones (H=h1+h2+h3)	\$ -	\$ -	\$ -	\$ -	\$ -	\$ -
h1) Participaciones						
h2) Aportaciones						
h3) Convenios						
I. Deuda Pública (I=i1+i2+i3+i4+i5+i6+i7)	\$ -	\$ -	\$ -	\$ -	\$ -	\$ -
i1) Amortización de la Deuda Pública						
i2) Intereses de la Deuda Pública						
i3) Comisiones de la Deuda Pública						
i4) Gastos de la Deuda Pública						
i5) Costo por Coberturas						
i6) Apoyos Financieros						
i7) Adeudos de Ejercicios Fiscales Anteriores (ADEFAS)						




2020-2024

2020-2024



MUNICIPIO DE FRANCISCO I. MADERO, HIDALGO (a)
 Estado Analítico del Ejercicio del Presupuesto de Egresos Detallado - LDF
 Clasificación por Objeto del Gasto (Capítulo y Concepto)
 Del 1 de Enero al 31 de Mayo de 2021 (b)
 (PESOS)

Concepto (c)	Egresos					Subejercicio (e)
	Aprobado (d)	Ampliaciones/ (Reducciones)	Modificado	Devengado	Pagado	
II. Gasto Etiquetado (II=A+B+C+D+E+F+G+H+I)	\$ 38,466,770.00	\$ 3,637,234.33	\$ 42,304,004.33	\$ 12,524,223.12	\$ 12,524,223.12	\$ 29,779,781.21
A. Servicios Personales (A=a1+a2+a3+a4+a5+a6+a7)	\$ 9,737,000.00	\$ -	\$ 9,737,000.00	\$ 2,850,622.00	\$ 2,850,622.00	\$ 6,886,378.00
a1) Remuneraciones al Personal de Carácter Permanente	\$ 7,200,000.00	\$ -	\$ 7,200,000.00	\$ 2,712,052.00	\$ 2,712,052.00	\$ 4,487,948.00
a2) Remuneraciones al Personal de Carácter Transitorio	\$ -	\$ -	\$ -	\$ -	\$ -	\$ -
a3) Remuneraciones Adicionales y Especiales	\$ -	\$ -	\$ -	\$ -	\$ -	\$ -
a4) Seguridad Social	\$ 2,345,000.00	\$ -	\$ 2,345,000.00	\$ 73,174.00	\$ 73,174.00	\$ 2,141,826.00
a5) Otras Prestaciones Sociales y Económicas	\$ -	\$ -	\$ -	\$ -	\$ -	\$ -
a6) Previsiones	\$ 192,000.00	\$ -	\$ 192,000.00	\$ 65,396.00	\$ 65,396.00	\$ 192,125.00
a7) Pago de Estímulos a Servidores Públicos	\$ -	\$ -	\$ -	\$ -	\$ -	\$ -
B. Materiales y Suministros (B=b1+b2+b3+b4+b5+b6+b7+b8+b9)	\$ 6,796,291.06	\$ 839,169.66	\$ 7,635,460.72	\$ 2,633,064.01	\$ 2,633,064.01	\$ 5,002,416.71
b1) Materiales de Administración, Emisión de Documentos y Artículos Oficiales	\$ 100,000.00	\$ -	\$ 100,000.00	\$ 216,584.85	\$ 216,584.85	\$ 276,958.94
b2) Alimentos y Utensilios	\$ -	\$ -	\$ -	\$ -	\$ -	\$ -
b3) Materias Primas y Materiales de Producción y Comercialización	\$ -	\$ 25,000.00	\$ 25,000.00	\$ -	\$ -	\$ 25,000.00
b4) Materiales y Artículos de Construcción y de Reparación	\$ -	\$ -	\$ -	\$ -	\$ -	\$ -
b5) Productos Químicos, Farmacéuticos y de Laboratorio	\$ -	\$ 657,421.35	\$ 657,421.35	\$ 414,499.29	\$ 414,499.29	\$ 242,922.06
b6) Combustibles, Lubricantes y Aditivos	\$ -	\$ 250,000.00	\$ 250,000.00	\$ 167,614.71	\$ 167,614.71	\$ 82,385.29
b7) Vestuario, Blancos, Prendas de Protección y Artículos Deportivos	\$ 5,066,291.06	\$ -	\$ 5,066,291.06	\$ 1,474,394.08	\$ 1,474,394.08	\$ 3,067,497.54
b8) Materiales y Suministros Para Seguridad	\$ -	\$ 172,625.96	\$ 172,625.96	\$ 53,023.38	\$ 53,023.38	\$ 119,602.58
b9) Herramientas, Refacciones y Accesorios Menores	\$ 1,350,000.00	\$ -	\$ 1,350,000.00	\$ -	\$ -	\$ 900,000.00
C. Servicios Generales (C=c1+c2+c3+c4+c5+c6+c7+c8+c9)	\$ 7,170,000.00	\$ -	\$ 7,170,000.00	\$ 306,947.70	\$ 306,947.70	\$ 4,326,472.24
c1) Servicios Básicos	\$ 6,460,000.00	\$ -	\$ 6,460,000.00	\$ 1,913,525.82	\$ 1,913,525.82	\$ 3,346,474.18
c2) Servicios de Arrendamiento	\$ -	\$ -	\$ -	\$ -	\$ -	\$ -
c3) Servicios Profesionales, Científicos, Técnicos y Otros Servicios	\$ -	\$ 300,000.00	\$ 300,000.00	\$ -	\$ -	\$ 300,000.00
c4) Servicios Financieros, Bancarios y Comerciales	\$ -	\$ -	\$ -	\$ -	\$ -	\$ -
c5) Servicios de Instalación, Reparación, Mantenimiento y Conservación	\$ -	\$ 736,662.66	\$ 736,662.66	\$ 824,947.60	\$ 824,947.60	\$ 88,284.94
c6) Servicios de Comunicación Social y Publicidad	\$ -	\$ 100,000.00	\$ 100,000.00	\$ -	\$ -	\$ 100,000.00
c7) Servicios de Traslado y Viáticos	\$ -	\$ -	\$ -	\$ -	\$ -	\$ -
c8) Servicios Oficiales	\$ -	\$ -	\$ -	\$ -	\$ -	\$ -
c9) Otros Servicios Generales	\$ 710,000.00	\$ -	\$ 710,000.00	\$ 1,717.00	\$ 1,717.00	\$ 668,283.00
D. Transferencias, Asignaciones, Subsidios y Otras Ayudas (D=d1+d2+d3+d4+d5+d6+d7+d8+d9)	\$ -	\$ 800,000.00	\$ 800,000.00	\$ 55,855.60	\$ 55,855.60	\$ 744,144.40
d1) Transferencias Internas y Asignaciones al Sector Público	\$ -	\$ -	\$ -	\$ -	\$ -	\$ -
d2) Transferencias al Resto del Sector Público	\$ -	\$ -	\$ -	\$ -	\$ -	\$ -
d3) Subsidios y Subvenciones	\$ -	\$ -	\$ -	\$ -	\$ -	\$ -
d4) Ayudas Sociales	\$ -	\$ 800,000.00	\$ 800,000.00	\$ 55,855.60	\$ 55,855.60	\$ 744,144.40
d5) Pensiones y Jubilaciones	\$ -	\$ -	\$ -	\$ -	\$ -	\$ -
d6) Transferencias a Fideicomisos, Mandatos y Otros Análogos	\$ -	\$ -	\$ -	\$ -	\$ -	\$ -
d7) Transferencias a la Seguridad Social	\$ -	\$ -	\$ -	\$ -	\$ -	\$ -
d8) Donativos	\$ -	\$ -	\$ -	\$ -	\$ -	\$ -
d9) Transferencias al Exterior	\$ -	\$ -	\$ -	\$ -	\$ -	\$ -
E. Bienes Muebles, Inmuebles e Intangibles (E=e1+e2+e3+e4+e5+e6+e7+e8+e9)	\$ 576,000.00	\$ -	\$ 576,000.00	\$ 209,049.99	\$ 209,049.99	\$ 256,320.00
e1) Mobiliario y Equipo de Administración	\$ -	\$ 134,500.00	\$ 134,500.00	\$ -	\$ -	\$ 134,500.00
e2) Mobiliario y Equipo Educativo y Recreativo	\$ -	\$ -	\$ -	\$ -	\$ -	\$ -
e3) Equipo e Instrumental Médico y de Laboratorio	\$ -	\$ 50,000.00	\$ 50,000.00	\$ 113,680.00	\$ 113,680.00	\$ 63,660.00
e4) Vehículos y Equipo de Transporte	\$ 250,000.00	\$ -	\$ 250,000.00	\$ 95,369.99	\$ 95,369.99	\$ 160,000.00
e5) Equipo de Defensa y Seguridad	\$ -	\$ -	\$ -	\$ -	\$ -	\$ -
e6) Maquinaria, Otros Equipos y Herramientas	\$ -	\$ 25,500.00	\$ 25,500.00	\$ -	\$ -	\$ 25,500.00
e7) Activos Biológicos	\$ -	\$ -	\$ -	\$ -	\$ -	\$ -
e8) Bienes Inmuebles	\$ 326,000.00	\$ -	\$ 326,000.00	\$ -	\$ -	\$ -
e9) Activos Intangibles	\$ -	\$ -	\$ -	\$ -	\$ -	\$ -
F. Inversión Pública (F=f1+f2+f3)	\$ 14,187,478.94	\$ 2,476,491.02	\$ 16,663,969.96	\$ 4,035,441.10	\$ 4,035,441.10	\$ 12,628,528.86
f1) Obra Pública en Bienes de Dominio Público	\$ 12,747,470.00	\$ -	\$ 12,747,470.00	\$ 4,035,441.10	\$ 4,035,441.10	\$ 12,628,528.86
f2) Obra Pública en Bienes Propios	\$ 1,440,008.94	\$ -	\$ 1,440,008.94	\$ -	\$ -	\$ -
f3) Proyectos Productivos y Acciones de Fomento	\$ -	\$ -	\$ -	\$ -	\$ -	\$ -
G. Inversiones Financieras y Otras Provisiones (G=g1+g2+g3+g4+g5+g6+g7)	\$ -	\$ -	\$ -	\$ -	\$ -	\$ -
g1) Inversiones Para el Fomento de Actividades Productivas	\$ -	\$ -	\$ -	\$ -	\$ -	\$ -
g2) Acciones y Participaciones de Capital	\$ -	\$ -	\$ -	\$ -	\$ -	\$ -
g3) Compra de Títulos y Valores	\$ -	\$ -	\$ -	\$ -	\$ -	\$ -
g4) Concesión de Préstamos	\$ -	\$ -	\$ -	\$ -	\$ -	\$ -
g5) Inversiones en Fideicomisos, Mandatos y Otros Análogos	\$ -	\$ -	\$ -	\$ -	\$ -	\$ -
g6) Fideicomiso de Desastres Naturales (Informativo)	\$ -	\$ -	\$ -	\$ -	\$ -	\$ -
g7) Otras Inversiones Financieras	\$ -	\$ -	\$ -	\$ -	\$ -	\$ -
g8) Provisiones para Contingencias y Otras Erogaciones Especiales	\$ -	\$ -	\$ -	\$ -	\$ -	\$ -
H. Participaciones y Aportaciones (H=h1+h2+h3)	\$ -	\$ -	\$ -	\$ -	\$ -	\$ -
h1) Participaciones	\$ -	\$ -	\$ -	\$ -	\$ -	\$ -
h2) Aportaciones	\$ -	\$ -	\$ -	\$ -	\$ -	\$ -
h3) Convenios	\$ -	\$ -	\$ -	\$ -	\$ -	\$ -
I. Deuda Pública (I=i1+i2+i3+i4+i5+i6+i7)	\$ -	\$ -	\$ -	\$ -	\$ -	\$ -
i1) Amortización de la Deuda Pública	\$ -	\$ -	\$ -	\$ -	\$ -	\$ -
i2) Intereses de la Deuda Pública	\$ -	\$ -	\$ -	\$ -	\$ -	\$ -
i3) Comisiones de la Deuda Pública	\$ -	\$ -	\$ -	\$ -	\$ -	\$ -
i4) Gastos de la Deuda Pública	\$ -	\$ -	\$ -	\$ -	\$ -	\$ -
i5) Costo por Coberturas	\$ -	\$ -	\$ -	\$ -	\$ -	\$ -
i6) Apoyos Financieros	\$ -	\$ -	\$ -	\$ -	\$ -	\$ -
i7) Adeudos de Ejercicios Fiscales Anteriores (ADEFAS)	\$ -	\$ -	\$ -	\$ -	\$ -	\$ -
Total Egresos (III = I + II)	\$ 94,585,025.75	\$ 3,637,234.33	\$ 98,222,260.08	\$ 29,553,332.91	\$ 29,553,332.91	\$ 67,616,123.96



PROFR. RICARDO JOSUE OLGUIN PARDO
 PRESIDENTE MUNICIPAL CONSTITUCIONAL


PROFRA. AIDA OLVERA PERCASTEJUEL
 SINDICA PROCURADORA

L.C.E. SANDRA LOPEZ SERRANO
 TESORERA MUNICIPAL



MUNICIPIO DE FRANCISCO I. MADERO, HIDALGO (a)
 Estado Analítico del Ejercicio del Presupuesto de Egresos Detallado - LDF
 Clasificación por Objeto del Gasto (Capítulo y Concepto)
 Del 1 de Enero al 30 de Abril de 2021 (b)
 (PESOS)

Concepto (c)	Egresos					Subejercicio (e)
	Aprobado (d)	Ampliaciones/ (Reducciones)	Modificado	Devengado	Pagado	
I. Gasto No Etiquetado (I=A+B+C+D+E+F+G+H+I)	56,118,256	-1,252,893	54,865,453	12,216,114	12,216,114	42,649,339
A. Servicios Personales (A=a1+a2+a3+a4+a5+a6+a7)	30,067,892	-5,517,211	24,550,681	7,017,747	7,017,747	17,532,935
a1) Remuneraciones al Personal de Carácter Permanente	17,440,000	-2,010,576	15,429,424	5,804,919	5,804,919	9,624,505
a2) Remuneraciones al Personal de Carácter Transitorio	1,150,000	601,650	1,751,650	753,140	753,140	998,519
a3) Remuneraciones Adicionales y Especiales	5,117,892	722,537	5,840,429	160,795	160,795	5,679,634
a4) Seguridad Social			0			0
a5) Otras Prestaciones Sociales y Económicas	6,360,000	-4,830,830	1,529,170	298,893	298,893	1,230,277
a6) Provisiones			0			0
a7) Pago de Estímulos a Servidores Públicos			0			0
B. Materiales y Suministros (B=b1+b2+b3+b4+b5+b6+b7+b8+b9)	2,275,000	3,827,033	6,102,033	2,082,596	2,082,596	4,019,437
b1) Materiales de Administración, Emisión de Documentos y Artículos Oficiales	1,365,000	251,820	1,606,820	441,067	441,067	1,165,754
b2) Alimentos y Utensilios	30,000	-10,000	20,000	13,110	13,110	6,890
b3) Materias Primas y Materiales de Producción y Comercialización			0			0
b4) Materiales y Artículos de Construcción y de Reparación	360,000	3,125,556	3,485,556	1,257,195	1,257,195	2,228,361
b5) Productos Químicos, Farmacéuticos y de Laboratorio	50,000	101,503	151,503	23,065	23,065	128,438
b6) Combustibles, Lubricantes y Aditivos	0	100,000	100,000	0	0	100,000
b7) Vestuario, Blancos, Prendas de Protección y Artículos Deportivos	10,000	111,385	121,385	70,378	70,378	51,007
b8) Materiales y Suministros Para Seguridad	20,000	0	20,000	5,250	5,250	14,750
b9) Herramientas, Relaciones y Accesorios Menores	450,000	146,769	596,769	272,531	272,531	324,238
C. Servicios Generales (C=c1+c2+c3+c4+c5+c6+c7+c8+c9)	4,535,000	2,674,464	7,209,464	1,811,386	1,811,386	5,398,079
c1) Servicios Básicos	60,000	141,555	201,555	11,574	11,574	189,981
c2) Servicios de Arrendamiento	300,000	521,601	821,601	263,900	263,900	557,701
c3) Servicios Profesionales, Científicos, Técnicos y Otros Servicios	150,000	50,000	200,000	29,060	29,060	170,940
c4) Servicios Financieros, Bancarios y Comerciales	10,000	21,044	31,044	0	0	31,044
c5) Servicios de Instalación, Reparación, Mantenimiento y Conservación	2,050,000	130,000	2,180,000	443,010	443,010	1,736,990
c6) Servicios de Comunicación Social y Publicidad	190,000	22,000	212,000	76,370	76,370	135,630
c7) Servicios de Traslado y Viáticos	225,000	-75,660	150,000	0	0	150,000
c8) Servicios Oficiales	350,000	-23,762	326,238	202,063	202,063	124,235
c9) Otros Servicios Generales	1,200,000	1,886,966	3,086,966	785,409	785,409	2,301,557
D. Transferencias, Asignaciones, Subsidios y Otras Ayudas (D=d1+d2+d3+d4+d5+d6+d7+d8+d9)	3,535,000	2,241,730	5,776,730	1,029,331	1,029,331	4,747,399
d1) Transferencias Internas y Asignaciones al Sector Público	600,000	57,000	657,000	222,402	222,402	434,598
d2) Transferencias al Resto del Sector Público			0			0
d3) Subsidios y Subvenciones			0			0
d4) Ayudas Sociales	2,530,000	16,498	2,546,498	689,711	689,711	1,846,787
d5) Pensiones y Jubilaciones	0	2,573,232	2,573,232	107,218	107,218	2,466,014
d6) Transferencias a Fideicomisos, Mandatos y Otros Análogos			0			0
d7) Transferencias a la Seguridad Social			0			0
d8) Donativos	405,000	-405,000	0	0	0	0
d9) Transferencias al Exterior			0			0
E. Bienes Muebles, Inmuebles e Intangibles (E=e1+e2+e3+e4+e5+e6+e7+e8+e9)	380,000	117,400	497,400	275,055	275,055	222,345
e1) Mobiliario y Equipo de Administración	150,000	-24,561	125,439	10,439	10,439	115,000
e2) Mobiliario y Equipo Educativo y Recreativo	50,000	25,000	75,000	0	0	25,000
e3) Equipo e Instrumental Médico y de Laboratorio	30,000	60,000	90,000	51,280	51,280	38,720
e4) Vehículos y Equipo de Transporte	0	181,961	181,961	181,961	181,961	0
e5) Equipo de Defensa y Seguridad			0			0
e6) Maquinaria, Otros Equipos y Herramientas	150,000	-75,000	75,000	31,375	31,375	43,625
e7) Activos Biológicos			0			0
e8) Bienes Inmuebles			0			0
e9) Activos Intangibles			0			0
F. Inversión Pública (F=f1+f2+f3)	15,325,364	-4,588,219	10,737,145	0	0	10,737,145
f1) Obra Pública en Bienes de Dominio Público	13,713,832	-2,984,687	10,729,145	0	0	10,729,145
f2) Obra Pública en Bienes Propios	1,611,532	-1,611,532	0	0	0	0
f3) Proyectos Productivos y Acciones de Fomento			0	0	0	0
G. Inversiones Financieras y Otras Provisiones (S=g1+g2+g3+g4+g5+g6+g7)	0	0	0	0	0	0
g1) Inversiones Para el Fomento de Actividades Productivas			0	0	0	0
g2) Acciones y Participaciones de Capital			0	0	0	0
g3) Compra de Títulos y Valores			0	0	0	0
g4) Concesión de Préstamos			0	0	0	0
g5) Inversiones en Fideicomisos, Mandatos y Otros Análogos			0	0	0	0
Fideicomiso de Desastres Naturales (Informativo)			0	0	0	0
g6) Otras Inversiones Financieras			0	0	0	0
g7) Provisiones para Contingencias y Otras Erogaciones Especiales			0	0	0	0
H. Participaciones y Aportaciones (H=h1+h2+h3)	0	0	0	0	0	0
h1) Participaciones			0	0	0	0
h2) Aportaciones			0	0	0	0
h3) Convenios			0	0	0	0
I. Deuda Pública (I=i1+i2+i3+i4+i5+i6+i7)	0	0	0	0	0	0
i1) Amortización de la Deuda Pública			0	0	0	0
i2) Intereses de la Deuda Pública			0	0	0	0
i3) Comisiones de la Deuda Pública			0	0	0	0
i4) Gastos de la Deuda Pública			0	0	0	0
i5) Costo por Coberturas			0	0	0	0
i6) Apoyos Financieros			0	0	0	0
i7) Adeudos de Ejercicios Fiscales Anteriores (ADEFAS)			0	0	0	0



2020-2024

2020-2024

2020-2024



MUNICIPIO DE FRANCISCO I. MADERO, HIDALGO (a)
 Estado Analítico del Ejercicio del Presupuesto de Egresos Detallado - LDF
 Clasificación por Objeto del Gasto (Capítulo y Concepto)
 Del 1 de Enero al 30 de Abril de 2021 (b)
 (PESOS)

Concepto (c)	Egresos					Subejercicio (e)
	Aprobado (d)	Ampliaciones/ Reducciones	Modificado	Devengado	Pagado	
II. Gasto Etiquetado ((II=A+B+C+D+E+F+G+H+I))	38,466,770	3,837,234	42,304,004	10,244,176	10,244,176	32,059,829
A. Servicios Personales (A=a1+a2+a3+a4+a5+a6+a7)	9,737,800	-64,479	9,672,521	2,290,130	2,290,130	7,382,391
a1) Remuneraciones al Personal de Carácter Permanente	7,200,000	0	7,200,000	2,179,624	2,179,624	5,020,376
a2) Remuneraciones al Personal de Carácter Transitorio			0			0
a3) Remuneraciones Adicionales y Especiales	2,345,000	-130,000	2,215,000	63,472	63,472	2,151,528
a4) Seguridad Social			0			0
a5) Otras Prestaciones Sociales y Económicas	192,000	65,521	257,521	47,034	47,034	210,487
a6) Provisiones			0			0
a7) Pago de Estímulos a Servidores Públicos			0			0
B. Materiales y Suministros (B=b1+b2+b3+b4+b5+b6+b7+b8+b9)	6,796,291	839,190	7,635,481	1,756,541	1,756,541	5,878,940
b1) Materiales de Administración, Emisión de Documentos y Artículos Oficiales	100,000	393,542	493,542	109,005	109,005	385,537
b2) Alimentos y Utensilios	0	25,000	25,000	0	0	25,000
b3) Materias Primas y Materiales de Producción y Comercialización			0			0
b4) Materiales y Artículos de Construcción y de Reparación	0	657,421	657,421	408,620	408,620	248,801
b5) Productos Químicos, Farmacéuticos y de Laboratorio	0	250,000	250,000	27,873	27,873	222,127
b6) Combustibles, Lubricantes y Aditivos	5,066,291	-524,399	4,541,892	1,009,526	1,009,526	3,532,365
b7) Vestuario, Blancos, Prendas de Protección y Artículos Deportivos	0	172,626	172,626	15,622	15,622	157,004
b8) Materiales y Suministros Para Seguridad	1,350,000	-450,000	900,000	0	0	900,000
b9) Herramientas, Refacciones y Accesorios Menores	280,000	315,000	595,000	106,894	106,894	408,106
C. Servicios Generales (C=c1+c2+c3+c4+c5+c6+c7+c8+c9)	7,170,000	-163,337	7,006,663	1,901,974	1,901,974	5,104,689
c1) Servicios Básicos	6,460,000	-1,200,000	5,260,000	1,424,653	1,424,653	3,835,347
c2) Servicios de Arrendamiento	0	300,000	300,000	0	0	300,000
c3) Servicios Profesionales, Científicos, Técnicos y Otros Servicios			0			0
c4) Servicios Financieros, Bancarios y Comerciales			0			0
c5) Servicios de Instalación, Reparación, Mantenimiento y Conservación	0	736,663	736,663	475,604	475,604	261,059
c6) Servicios de Comunicación Social y Publicidad	0	100,000	100,000	0	0	100,000
c7) Servicios de Traslado y Viáticos			0			0
c8) Servicios Oficiales			0			0
c9) Otros Servicios Generales	710,000	-40,000	670,000	1,717	1,717	668,283
D. Transferencias, Asignaciones, Subsidios y Otras Ayudas (D=d1+d2+d3+d4+d5+d6+d7+d8+d9)	0	800,000	800,000	51,040	51,040	748,960
d1) Transferencias Internas y Asignaciones al Sector Público			0			0
d2) Transferencias al Resto del Sector Público			0			0
d3) Subsidios y Subvenciones			0			0
d4) Ayudas Sociales	0	800,000	800,000	51,040	51,040	748,960
d5) Pensiones y Jubilaciones			0			0
d6) Transferencias a Fideicomisos, Mandatos y Otros Análogos			0			0
d7) Transferencias a la Seguridad Social			0			0
d8) Donativos			0			0
d9) Transferencias al Exterior			0			0
E. Bienes Muebles, Inmuebles e Intangibles (E=e1+e2+e3+e4+e5+e6+e7+e8+e9)	576,000	-110,630	465,370	209,050	209,050	256,320
e1) Mobiliario y Equipo de Administración	0	160,000	160,000	0	0	160,000
e2) Mobiliario y Equipo Educativo y Recreativo			0			0
e3) Equipo e Instrumental Médico y de Laboratorio	0	50,000	50,000	113,680	113,680	-63,680
e4) Vehículos y Equipo de Transporte	250,000	5,370	255,370	95,370	95,370	160,000
e5) Equipo de Defensa y Seguridad			0			0
e6) Maquinaria, Otros Equipos y Herramientas			0			0
e7) Activos Biológicos			0			0
e8) Bienes Inmuebles	326,000	-326,000	0	0	0	0
e9) Activos Intangibles			0			0
F. Inversión Pública (F=f1+f2+f3)	14,187,479	2,476,491	16,663,970	4,035,441	4,035,441	12,628,529
f1) Obra Pública en Bienes de Dominio Público	12,747,470	3,916,500	16,663,970	4,035,441	4,035,441	12,628,529
f2) Obra Pública en Bienes Propios	1,440,009	-1,440,009	0	0	0	0
f3) Proyectos Productivos y Acciones de Fomento			0			0
G. Inversiones Financieras y Otras Provisiones (G=g1+g2+g3+g4+g5+g6+g7)	0	0	0	0	0	0
g1) Inversiones Para el Fomento de Actividades Productivas			0			0
g2) Acciones y Participaciones de Capital			0			0
g3) Compra de Títulos y Valores			0			0
g4) Concesión de Préstamos			0			0
g5) Inversiones en Fideicomisos, Mandatos y Otros Análogos			0			0
g6) Otras Inversiones Financieras			0			0
g7) Provisiones para Contingencias y Otras Erogaciones Especiales			0			0
H. Participaciones y Aportaciones (H=h1+h2+h3)	0	0	0	0	0	0
h1) Participaciones			0			0
h2) Aportaciones			0			0
h3) Convenios			0			0
I. Deuda Pública (I=i1+i2+i3+i4+i5+i6+i7)	0	0	0	0	0	0
i1) Amortización de la Deuda Pública			0			0
i2) Intereses de la Deuda Pública			0			0
i3) Comisiones de la Deuda Pública			0			0
i4) Gastos de la Deuda Pública			0			0
i5) Costo por Coberturas			0			0
i6) Apoyos Financieros			0			0
i7) Adeudos de Ejercicios Financieros Anteriores			0			0
III. Total de Egresos ((III = I + II))	94,585,026	2,584,431	97,169,457	22,460,289	22,460,289	74,709,168

"BAJO PROTESTA DE DECLARAR VERDADERA LA INFORMACIÓN CONTENIDA EN ESTE ESTADO FINANCIERO MUNICIPAL, RESPONDO POR LA VERACIDAD Y VERACIDAD DE LAS MISMAS, Y ASÍ MISMO, RESPONSABILIDAD DERIVADA DE CUALQUIER DECLARACIÓN EN FALSO SOBRE LAS MISMAS"

